

Gama ALIMENTARIA




SELLADORA DE ENVASES MANUAL

SC 150

Práctica y compacta, Esta máquina manual permite sellar un filmo hermético que se adapta perfectamente con un corte al contorno. Gracias a su sistema asistido, la presión se aplica sin esfuerzo, para obtener resultados uniformes cual sea el operario.

“Ideal para sopas,
café, postres,
helados...”

SC 150



**NO SE
NECESITA
TAPA!**



A petición: chapa calefactora con corte y molde personalizado a la medida de sus envases.

Utilizaciones



Empresas de
restauración



Grandes y
medianos
supermercados

VER LA
demo



- ✓ Compacta y fácil de usar, para sellar envases de Ø90, Ø95, Ø97 o 121 mm (máx.).
- ✓ Sistema de asas con presión mejorada para un sellado fácil y sin esfuerzo.
- ✓ Acabado perfecto con film cortado al contorno del envases y pestaña de apertura fácil.
- ✓ Estructura de acero inoxidable para facilitar la limpieza y mejorar la resistencia a los desinfectantes (reduce las zonas de retención).



1 año de garantía⁽¹⁾
(1) Excepto las piezas de desgaste



Materiales compatibles
de origen biológico o compostables



Cumplimiento
de las normas CE











584 route de Saint Bernard - 01600 Trévoux (Francia)
+33 (0)4 74 00 59 54

✉ export@o-r-a.eu
🌐 www.o-r-a.eu

iSíguenos en las redes!



DATOS TÉCNICOS

MODELO	 *							
SC 150	52 x 22 x 54 cm	∅90, ∅95 ou ∅97, ∅121 mm	150 mm (max)	200 mm (max)	potenciómetro	11 kg	100 W	230 V 50/60 Hz

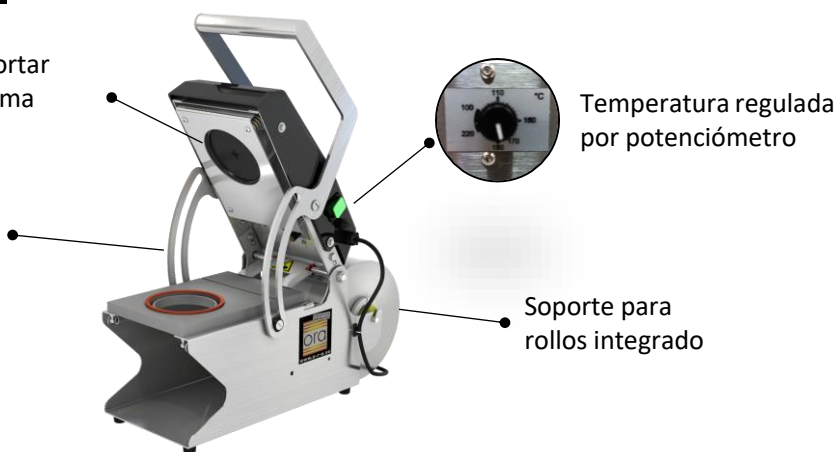
* Dimensiones cubierta abierta

EQUIPAMIENTOS



Cuchilla para cortar el film a la forma del envase.

Sistema con asistencia: presurización sin esfuerzo



Temperatura regulada por potenciómetro


Soporte para rollos integrado

MOLDES ADECUADOS

MOLDE

A petición : chapa calefactora con corte y molde a la medida del tamaño de sus envases.

(póngase en contacto con nosotros)

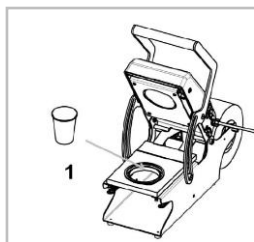


ENVASES

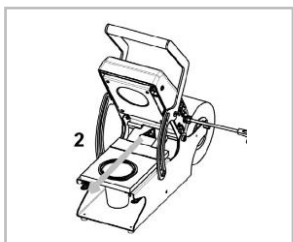
Altura máxima del envase :



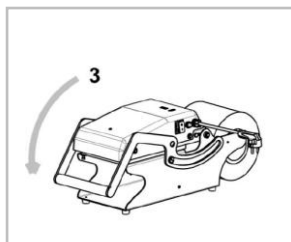
PRINCIPIO DE FUNCIONAMIENTO



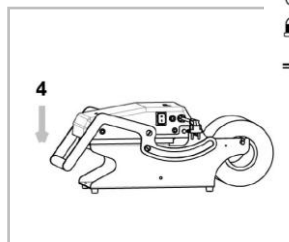
1 Colocar tu envase y su contenido sobre el molde.



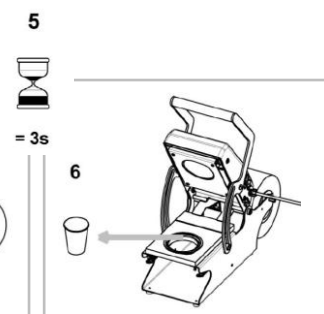
2 Desenrollar el film sobre el envase



3 Bajar la asa para cortar y sellar el film.



4 Mantener presionadas las 2 asas durante unos segundos.



5 El film se sella al contenedor con un corte alrededor del envase.

¿Necesita más información?



Póngase en contacto con el servicio comercial:

+33 (0)4 74 00 59 54